


**EL SUSCRITO REPRESENTANTE LEGAL Y CONTADOR PÚBLICO DEL
FONDO DE EMPLEADOS DEL BANCO POPULAR Y FILIALES
"FEMPOPULAR"**

CERTIFICAMOS:

Que prepararnos los Estados Financieros Básicos de FEMPOPULAR: Estado de Situación Financiera, Estado de Resultados, Estados de Cambios en la Situación Financiera, Estado de Cambios en el Patrimonio, Estado de Flujos y Revelaciones correspondientes al periodo comprendido entre el 1 de enero de 2024 y 31 de diciembre del año 2025, con base en los principios de contabilidad general aceptación en Colombia aplicados uniformemente con los del año inmediatamente anterior. Damos fe que de acuerdo con la información recopilada y las aseveraciones de los dueños y terceros que tienen relación directa con el Fondo, que los Estados Financieros antes mencionados no presentan desviaciones materiales y por ende presentan en forma razonables la situación financiera de Fondo con corte al 31 de diciembre de 2025 y los Resultados de sus Operaciones, Cambios en el Patrimonio, Cambios en la Posición Financiera, revelaciones y de sus Flujos de Efectivo. Expresamos además que de acuerdo con nuestro leal saber y entender sobre los estados financieros con corte al 31 de diciembre de 2025:

1. Las cifras incluidas son fielmente tomadas de los libros oficiales.
2. Que hasta la fecha de expedición de la presente certificación no hemos evidenciado en el desarrollo propio de nuestras funciones posibles irregularidades que involucren a miembros de la administración o empleados que puedan tener efecto de importancia relativa sobre los Estados Financieros enunciados.
3. De acuerdo con la información recolectada y obtenida en el desarrollo propio de nuestras funciones consideramos que los activos, pasivos, derechos y obligaciones cuantificados en los estados financieros con corte al 31 de diciembre de 2025 existen y los mismos fueron reconocidos de acuerdo con las técnicas de valuación vigentes en las formas contables.
4. Con base en la información obtenida tanto en forma verbal como escrita en el desarrollo propio de nuestras funciones, consideramos que la totalidad de la información que se nos suministró y que tenía relación con el desarrollo del objeto social del Fondo fue reconocida en los Estados Financieros de FEMPOPULAR, con corte al 31 de diciembre de 2025.
5. Como se expuso en los numerales anteriores los hechos económicos que evidenciamos durante el desarrollo propio de nuestras funciones fueron registradas, clasificados, descritos y revelados en los Estados Financieros expuestos en el primer párrafo de la presente y en las notas adjuntas a los mismos.

Se expide en Bogotá, a los 3 días del mes de marzo de 2026.


CINDY CATALINA RENDÓN CALDERÓN
Representante Legal



IVÁN ENRIQUE GUZMÁN MOSQUERA
Contador Público
T.P.No. 166837-T

**FONDO DE EMPLEADOS DEL BANCO POPULAR Y FILIALES
FEMPOPULAR
ESTADO DE SITUACION FINANCIERA
(Valores Expresados en Pesos)**

	Notas	31 de diciembre de:		Var. \$	Var. %
		2025	2024		
ACTIVO					
ACTIVO CORRIENTE					
Efectivo y Equivalentes al Efectivo	4	987,722,925	1,139,330,161	-151,607,236	-13%
Fondo de Liquidez	4	942,919,109	873,001,930	69,917,179	8%
Inversiones	5	121,749,087	113,559,140	8,189,947	7%
Cartera de créditos	6	3,318,533,705	3,299,346,771	19,186,934	1%
Cuentas por cobrar	7	32,386,535	38,005,791	-5,619,256	-15%
TOTAL ACTIVO CORRIENTE		5,403,311,361	5,463,243,793	-59,932,432	-1%
ACTIVO LARGO PLAZO					
Cartera de créditos	6	2,715,163,940	2,699,465,540	15,698,401	1%
TOTAL ACTIVO LARGO PLAZO		2,715,163,940	2,699,465,540	15,698,401	1%
PROPIEDAD PLANTA Y EQUIPO					
	8				
Propiedad, planta y equipo		528,301,320	528,301,320	0	0%
Depreciación acumulada		-179,567,186	-171,433,569	-8,133,616	5%
TOTAL PROPIEDAD PLANTA Y EQUIPO		348,734,135	356,867,751	-8,133,616	-2%
OTROS ACTIVOS					
	9				
Bienes y servicios pagados por anticipado		0	1,146,906	-1,146,906	-100%
Activos intangibles adquiridos		12,759,039	18,256,857	-5,497,818	-30%
TOTAL OTROS ACTIVOS		12,759,039	19,403,763	-6,644,724	-34%
TOTAL DEL ACTIVO		8,479,968,475	8,538,980,846	-59,012,371	-1%


CINDY CATALINA RENDÓN CALDERÓN
Representante Legal


IVÁN ENRIQUE GUZMÁN M.
Contador Público
T.P.No. 166837-T



MAGDA LORENA CAICEDO ZAPATA
Revisor Fiscal Delegado Revisar Auditores.
T.P 173248-T
Ver Dictamen Adjunto

**FONDO DE EMPLEADOS DEL BANCO POPULAR Y FILIALES
FEMPOPULAR
ESTADO DE SITUACION FINANCIERA
(Valores Expresados en Pesos)**

PASIVO	Notas	31 de diciembre de:		Var. \$	Var. %
		2025	2024		
PASIVO CORRIENTE					
Depósitos de ahorro	10	98,984,813	84,666,452	14,318,360	17%
Cuentas por pagar	11	30,548,827	83,991,453	-53,442,626	-64%
Impuestos	11.1	13,705,065	16,417,211	-2,712,146	-17%
Fondos sociales y mutuales	12	133,195,975	123,632,079	9,563,896	8%
Otros pasivos	13	40,728,497	53,990,699	-13,262,202	-25%
Pasivos estimados y provisiones	14	0	0	0	0%
TOTAL PASIVO CORRIENTE		317,163,177	362,697,894	-45,534,717	-13%
PASIVO LARGO PLAZO					
Ahorro Permanente	10	3,042,628,074	2,963,436,421	79,191,653	3%
Certificado de Deposito		644,201,790	744,580,713	-100,378,923	-13%
TOTAL PASIVO LARGO PLAZO		3,686,829,864	3,708,017,134	-21,187,270	-1%
TOTAL PASIVO		4,003,993,041	4,070,715,028	-66,721,987	-2%
PATRIMONIO					
Capital Social	15	3,492,013,737	3,464,506,368	27,507,370	1%
Reservas	16	533,119,067	513,569,948	19,549,119	4%
Excedentes presente ejercicio	17	58,398,722	97,745,595	-39,346,873	-40%
Adopción NIIF	18	392,443,908	392,443,908	0	0%
TOTAL PATRIMONIO		4,475,975,434	4,468,265,818	7,709,616	0%
TOTAL PASIVO Y PATRIMONIO		8,479,968,475	8,538,980,846	-59,012,371	-1%


CINDY CATALINA RENDÓN CALDERÓN
Representante Legal


IVÁN ENRIQUE GUZMÁN M.
Contacto Público
T.P.No. 166837-T



MAGDA LORENA CAICEDO ZAPATA
Revisor Fiscal Delegado Revisar Auditores.
T.P 173248-T
Ver Dictamen Adjunto

FONDO DE EMPLEADOS BANCO POPULAR Y FILIALES
FEMPOPULAR
ESTADO DE RESULTADO INTEGRAL
31 de diciembre
(Valores Expresados en Pesos)

	Notas	31 de diciembre de:		Var. \$	Var. %
		2025	2024		
INGRESO ACTIVIDADES DE OPERACIÓN	19				
Servicios de crédito		857,601,224	935,264,122	-77,662,898	-8%
Otras actividades de servicios		12,222,300	7,103,004	5,119,296	72%
Recuperaciones		70,278,963	112,377,146	-42,098,183	-37%
Rendimientos Fondo de Liquidez e inversiones		118,604,554	86,281,167	32,323,387	37%
Administrativos y Sociales		8,828,356	54,649,793	-45,821,438	-84%
TOTAL INGRESOS ACTIVIDADES ORDINARIAS		1,067,535,396	1,195,675,233	-128,139,837	-11%
COSTOS Y GASTOS					
GASTO ACTIVIDADES DE OPERACIÓN	20				
Beneficios a Empleados		301,756,996	322,347,400	-20,590,404	-6%
Generales		471,358,935	505,022,664	-33,663,730	-7%
Deterioro Cartera		101,677,632	80,606,260	21,071,372	26%
Deterioro Int. Cartera		3,449,142	5,459,240	-2,010,098	-37%
Otros Deterioros		4,426,357	502,057	3,924,300	782%
Amortización y agotamiento		5,714,628	9,340,328	-3,625,700	-39%
Depreciaciones		8,133,616	9,267,391	-1,133,775	-12%
Financieros		20,111,577	38,044,196	-17,932,619	-47%
Otros gastos		12,845,681	14,089,913	-1,244,232	-9%
TOTAL GASTOS DE LA OPERACIÓN		929,474,564	984,679,449	-55,204,885	-6%
COSTOS DE VENTAS Y PRESTACIÓN DE SERVICIOS					
Costos Rendimientos Depósitos Asociados	22	79,662,110	113,250,189	-33,588,079	-30%
TOTAL COSTOS		79,662,110	113,250,189	-33,588,079	-30%
EXCEDENTES DE LA OPERACIÓN		58,398,722	97,745,595	-39,346,873	-40%
EXCEDENTES DEL PRESENTE EJERCICIO		58,398,722	97,745,595	-39,346,873	-40%


CINDY CATALINA RENDÓN CALDERÓN
Representante Legal


IVÁN ENRIQUE GUZMÁN M.
Contador Público
T.P.No. 66837-T


MAGDA LORENA CAICEDO ZAPATA
Revisor Fiscal Delegado Revisor Auditores.
T.P 173248-T
Ver Dictamen Adjunto

FONDO DE EMPLEADOS DEL BANCO POPULAR Y FILIALES
"FEMPOPULAR"
ESTADO DE CAMBIOS EN EL PATRIMONIO
 AÑOS TERMINADOS EN 31 DE DICIEMBRE DE 2025 - 2024
 (Valores Expresados en miles de pesos)

	Aportes Sociales	Reservas Legales	Excedentes Pérdidas Ejercicio	Excedentes y/o Perdidas no Realizadas	Total Patrimonio
Saldo a 31 diciembre de 2024	3,464,506,368	513,569,948	97,745,595	392,443,908	4,468,265,818
Aumentos	27,507,370	19,549,119	-	-	47,056,489
Disminuciones	-	-	-	-	-
Distribución de Excedentes	-	-	(97,745,595)	-	97,745,595
Excedentes y/o Pérdidas 2025	-	-	58,398,722	-	58,398,722
Saldo a 31 diciembre de 2025	3,492,013,737	533,119,067	58,398,722	392,443,908	4,475,975,434

0


CINDY CATALINA RENDON CALDERON
 Representante Legal


IVÁN ENRIQUE GUZMÁN M.
 Contador Público
 T.P.No. 166837-T



MAGDA LORENA CAICEDO ZAPATA
 Revisor Fiscal Delegado Revisor Auditores.
 T.P 173248-T
 Ver Dictamen Adjunto

FONDO DE EMPLEADOS DEL BANCO POPULAR Y FILIALES
FEMPOPULAR
ESTADO DE FLUJO DE EFECTIVO
(Valores Expresados en Pesos)

	A 31 de Diciembre de :			
	2025	2024	Var. \$	Var. %
EXCEDENTE NETO DEL EJERCICIO	58,398,722	97,745,595	-39,346,873	-40%
Gasto Deterioro de cartera e intereses	-25,527,947	35,646,833	-61,174,780	-172%
Gasto Depreciación y Amortización	8,133,616	2,773,270	5,360,346	193%
Excedente efectivo	41,004,391	136,165,698	-95,161,306	-70%
FLUJO DE EFECTIVO DE LAS ACTIVIDADES DE OPERACIÓN				
Disminución (aumento) cartera de crédito	-9,357,388	910,099,587	-919,456,975	-101%
Disminución (aumento) inventarios	0	0	-	0%
Disminución (aumento) cuentas por cobrar	5,619,256	88,344,109	-82,724,853	-94%
Disminución (aumento) Bienes y servicios pagados por anticipado	1,146,906	21,686,965	-20,540,059	100%
Disminución (aumento) Activos intangibles adquiridos	5,497,818	33,127,534	-27,629,716	-1%
Aumento (disminución) Depósitos de ahorro CDAT y Ahorros permæ	-6,868,909	272,023,482	-278,892,392	-103%
Aumento (disminución) Cuentas por pagar	-53,442,626	-82,598,940	29,156,314	-35%
Aumento (disminución) Impuestos Gravamen y tasas	-2,712,146	396,004	-3,108,150	-785%
Aumento (disminución) Fondos sociales y mutuales	9,563,896	7,326,553	2,237,343	31%
Aumento (disminución) Otros pasivos	-13,262,202	-4,843,794	-8,418,408	174%
Aumento (disminución) Pasivos estimados y provisiones	0	-35,000,000	35,000,000	-100%
Aumento (disminución) Reservas	19,549,119	6,038,857	13,510,262	224%
Aumento (disminución) Distribución excedentes	-97,745,595	-30,194,287	-67,551,308	224%
EFECTIVO GENERADO EN ACTIVIDADES DE OPERACIÓN	-142,011,871	1,186,406,070	-1,328,417,940	-112%
FLUJO DE EFECTIVO DE LAS ACTIVIDADES DE INVERSION				
Aumento Propiedad planta y equipo	0	3,616,112	-3,616,112	100%
Disminución (aumento) Inversiones	-8,189,947	122,741,915	-130,931,862	-107%
Disminución (aumento) Inversión fondo de liquidez	-69,917,179	-547,902,251	477,985,072	-87%
EFECTIVO GENERADO (UTILIZADO) EN ACTIVIDADES DE INVI	-78,107,126	-421,544,224	343,437,098	-81%
FLUJO DE EFECTIVO DE LAS ACTIVIDADES DE FINANCIACION				
Disminución Obligaciones financieras	0	0	-	0%
Disminución (aumento) Aportes sociales	27,507,370	-8,487,407	35,994,777	-424%
Disminución (aumento) Adopción por NIIF	0	-67,222,000	67,222,000	-100%
EFECTIVO UTILIZADO (GENERADO) EN ACTIVIDADES DE FINI	27,507,370	-75,709,407	103,216,777	-136%
AUMENTO DEL EFECTIVO	-151,607,236	825,318,136	-976,925,372	-118%
TOTAL EFECTIVO AL INICIO DEL AÑO	1,139,330,161	314,012,025	825,318,136	263%
TOTAL EFECTIVO AL FINAL DEL AÑO	987,722,925	1,139,330,161	-151,607,236	-13%


CINDY CATALINA RENDÓN CALDERON
Representante Legal


IVÁN ENRIQUE GUZMÁN M.
Contador Público
T.P.No. 166837-T


MAGDA LORENA CAICEDO ZAPATA
Revisor Fiscal Delegado Revisor Auditores.
T.P 173248-T
Ver Dictamen Adjunto

FONDO DE EMPLEADOS DEL BANCO POPULAR Y FILIALES

REVELACIONES A LOS ESTADOS FINANCIEROS

Por los años terminados a 31 de Diciembre de 2025 - 2024

(Expresado en pesos Colombianos)

1. Entidad y objeto social

El Fondo de Empleados del Banco Popular y Filiales "FEMPOPULAR" es una empresa asociativa de la economía solidaria, persona jurídica de derecho privado, sin ánimo de lucro, de responsabilidad limitada, con número de asociados y patrimonio variable e ilimitado.

Es una entidad de segundo nivel de supervisión, vigilada por la Superintendencia de la Economía Solidaria "Supersolidaria". Constituida de acuerdo con las leyes colombianas, según personería jurídica No. 552 de fecha 15 de noviembre de 1966, fue constituido el 19 de marzo de 1997 bajo Inscripción No. S0002927 ante la Cámara de Comercio de Bogotá, con domicilio en la Calle 19 # 7-48 oficina 607 en la ciudad de Bogotá – Colombia, tiene como ámbito de operaciones en todo el territorio nacional, pero podrá establecer sucursales u oficinas bajo la forma de agencias fuera del territorio nacional, ciñéndose para el funcionamiento de las mismas a la legislación del respectivo país.

Está regido por las normas legales en especial por el Decreto Ley 1481 de julio 7 de 1989, Ley 454 del 04 agosto de 1998, Ley 1391 de 2010, Circular Básica Jurídica, Circular Básica Contable y Financiera, su Estatuto, Reglamentos Internos y en general por las disposiciones de la Supersolidaria por los principios universales del sector solidario, el derecho colombiano, la legislación de la economía solidaria y sus propios estatutos y reglamentos.

FEMPOPULAR tiene como objetivo primordial: fomentar el ahorro, así como suministrar servicios de crédito y otros de carácter social propendiendo por el mejoramiento de las condiciones sociales, económicas, culturales y morales de todos sus asociados.

2. Estándar contable aplicado

Los Estados Financieros Comparativos (Estado de Situación Financiera, Estado de Resultado Integral, Flujo de Efectivo, Estado de Cambios en el Patrimonio), presentan cifras correspondientes al año 2025, comparado con el año inmediatamente anterior (Año 2024), dado que su período tiene la misma duración y guardan relación tanto en la estructura del plan de cuentas, dinámica como también en la información financiera que permite hacer los comparativos para su análisis correspondiente.

Reportes a Entes de Control Estatal: FEMPOPULAR efectúa los reportes exigidos por la "Supersolidaria" según lo establecido en la Circular Básica Contable y Financiera, conforme a su nivel de supervisión.

De los presentes Estados Financieros declaramos de manera explícita y sin reserva la aplicación de la NIIF para PYMES, salvo las modificaciones y excepciones establecidas por el artículo 3 del decreto 2496 de diciembre de 2015.

3. Principales políticas contables

Unidad de medida: La moneda funcional de FEMPOPULAR, por no tener convenios internacionales ni reportes a una entidad matriz en el exterior, será el peso Colombiano.

* Efectivo y equivalentes al efectivo

Efectivo: Efectivo en caja y depósitos a la vista de FEMPOPULAR (cuentas de ahorro, corrientes y fiducias)
Equivalentes al efectivo: Son inversiones a corto plazo de gran liquidez que se mantienen para cumplir con los compromisos de pago a corto plazo más que para propósitos de inversión u otros. Por tanto, una inversión cumplirá las condiciones de equivalente al efectivo solo cuando tenga vencimiento próximo, por ejemplo de tres meses o menos desde la fecha de adquisición.

*** Instrumentos Medidos al Costo amortizado**

Instrumentos Medidos al Costo Amortizado. Todos los instrumentos de deuda que contemplan financiación se reconocen cuando la entidad se hace parte contractual. La medición inicial se hace por el costo de transacción y la medición posterior por el costo amortizado utilizando el método del interés efectivo, menos cualquier deterioro por incobrabilidad en el caso de los activos.

***Medición al costo amortizado de la cartera de créditos.**

La cartera es el activo mas importante de FEMPOPULAR, dado que esta es el generador mayoritario del ingreso y por su naturaleza es medida al costo amortizado de la siguiente manera:

Medición inicial: Costo de la transacción (Valor del crédito)

Medición posterior: Costo amortizado mas el interés definido a la fecha de la transacción (se calcula por método de interés efectivo sobre capital), menos el deterioro que pudiera llegar a tener, se aplican las instrucciones del Título IV capítulo II de la CBCF emanada de la Supersolidaria.

Los deterioros generados por la medición posterior de la cartera son reconocidos en el resultado como gasto, así como sus recuperaciones, cuando sucedan se reconocerán como un ingreso.

*** Fondo de liquidez**

Reglamentado por el Título III, Capítulo I de la Circular Básica Contable y Financiera, donde se define su aplicación, montos, cumplimiento, condiciones, custodia de títulos, informes y control. El fondo de liquidez debe mantenerse disponible de manera permanente y que no pueden ser usados para el giro ordinario del negocio, pudiendo disponer de ellos solo ante retiros masivos o inesperados de liquidez. Deben estar constituidos en entidades financieras vigiladas por la Superfinanciera y representados en títulos de alta liquidez y seguridad o en fiducias, cuentas de ahorro o patrimonios autónomos. A estos títulos se les hace un seguimiento mensual con base en la certificación expedida por la entidad financiera, donde se verifican el saldo, el interés y fechas de vigencias, para posteriormente efectuar las respectivas causaciones mensuales y capitalizaciones de los intereses ganados.

*** Activos y pasivos contingentes**

Activos y Pasivos Contingentes: FEMPOPULAR considera un activo o pasivo contingente, las cuentas por cobrar o por pagar que tengan incertidumbre de cobro o pago, salvo todas las cuentas que sean inherentes a la cartera de credito. Fempopular no reconocerá en los estados financieros activos ni pasivos contingentes salvo que se materialicen, en cuyo caso, dejaran de tener la condición de "contingentes". En el escenario que existan contingencias, se revelarán en las notas a los estados financieros. Transcurridos 3 años de haber sido dado de baja el activo o el pasivo, sin que éste haya sido realizado, se considera de probabilidad remota y por ende no se revela. Hasta tanto, FEMPOPULAR revela los activos y pasivos contingentes por valor superior al 1x1000 de sus activos.

*** Instrumentos de patrimonio a valor razonable**

Las inversiones de patrimonio que no puedan medirse a valor razonable, se medirán a costo histórico menos deterioro. La entidad considera instrumentos de patrimonio que se miden a costo histórico menos deterioro todas las inversiones en entidades que no cotizan en bolsa o cuya bursatilidad es baja o nula. Igualmente mide a costo histórico las aportaciones en entidades sin ánimo de lucro cualquiera sea su naturaleza. En los instrumentos de patrimonio medidos a costo histórico es evidencia de deterioro pérdidas recurrentes (3 años) o quebranto patrimonial (patrimonio inferior al capital social).

*** Propiedad planta y equipo**

Las propiedades, planta y equipo son activos tangibles que se mantienen para su uso en la prestación de servicios y se esperan utilizar durante más de un período.

Reconocimiento.

El costo de un elemento de propiedad, planta o equipo se reconocerá como un activo si, y solo si:

- Es probable que se obtengan beneficios económicos asociados con el mismo, y
- Su costo puede medirse con fiabilidad.

Medición inicial.

La medición inicial de un elemento de propiedades, planta y equipo se realizará por su costo. Para efectos de la conversión a NIIF, se tomó como costo atribuido el valor del avalúo comercial al año 2015.

Los gastos de reparaciones, conservación y mantenimiento se imputan a los resultados del ejercicio en que se producen.

Medición posterior.

Las propiedades, planta y equipo, se medirán posteriormente a su reconocimiento inicial al costo menos la depreciación acumulada y la pérdida por deterioro acumulada que haya presentado el elemento de propiedad, planta y equipo.

Depreciación

El método de depreciación que Fempopular utilizará es el de línea recta.

* Depósito de asociados

Depósitos de Asociados: FEMPOPULAR está autorizado para captar ahorros de manera exclusiva en sus asociados. Se pagan intereses sobre los ahorros por disposición de la Junta Directiva los cuales son causados mensualmente por el método del interés efectivo y se capitalizan en el ahorro a la vista y en el ahorro permanente, se registran como cuenta por pagar en el ahorro contractual y en el CDAT hasta su vencimiento, momento en el cual se capitalizan o retiran por decisión del ahorrador. Se practican en el momento del abono en cuenta las respectivas retenciones en la fuente por rendimientos financieros (anticipo de impuesto de renta). Se aceptan compensaciones parciales de ahorros a la vista con obligaciones crediticias a favor de FEMPOPULAR periódicamente, estos pagos a través de cruce, deben ser solicitados expresamente por el asociado y solo aplica con saldos de ahorros a la vista. Los ahorros permanentes se devuelven junto con los aportes al momento del retiro del asociado previo cruce con las obligaciones pendientes del asociado por cualquier concepto.

* Impuestos

a) Impuesto de Industria y Comercio: Impuesto municipal liquidado sobre el valor de los ingresos del fondo. La entidad es sujeta pasiva del impuesto de industria y comercio y agente retenedor del impuesto por los pagos hechos a sus proveedores sujetos pasivos conforme a la reglamentación expedida por la secretaría de Hacienda Distrital.

b) Gravamen a los Movimientos Financieros: FEMPOPULAR es sujeto pasivo del gravamen equivalente al 4x1000 de los retiros de sus cuentas bancarias pudiendo marcar una cuenta para desembolso exclusivo de créditos que no estaría gravada. También es agente retenedor del gravamen sobre los retiros de ahorros que efectúan los asociados. El valor de dicha retención sobre los retiros de los ahorros es asumido por FEMPOPULAR como gasto.

c) Información Exógena: La entidad reporta anualmente información exógena sobre sus ingresos, gastos, activos, pasivos, movimientos de cuentas de ahorro, créditos otorgados, saldos de ahorros, aportes, créditos, cuentas por cobrar y por pagar y demás información, a través de medios electrónicos a la DIAN y al Municipio conforme a los requerimientos técnicos y topes reglamentados anualmente por las autoridades competentes.

* Fondos sociales

De acuerdo a los artículos 10, 54 y 56 de la ley 79 de 1988 reglamentada por el Título I Capítulo IV de la Circular Básica Contable y Financiera emanada de la Supersolidaria las entidades solidarias deben constituir o incrementar los fondos sociales (pasivos) del valor de los excedentes resultantes al cierre del ejercicio, por decisión de la Asamblea General. Es de anotar que estos fondos son de carácter agotable mediante destinación específica y están debidamente reglamentado por la entidad. En el evento de no agotarse, los saldos pasarán al siguiente periodo contable.

Existen también en la entidad solidaria la posibilidad de crear por Asamblea fondos mutuales con contribuciones obligatorias o voluntarias que se utilizan de acuerdo con los reglamentos aprobados por la Junta Directiva, los cuales en el caso de no agotarse, pasarán al siguiente periodo contable. La entidad debe destinar el 20% de sus excedentes para una Reserva para protección de aportes que se aplica para enjugar pérdidas y que debe ser repuesta con excedentes futuros. Otro 10% de sus excedentes se destina para un Fondo de desarrollo empresarial y el 70% restante a disposición de la asamblea, el remanente puede destinarse todo o en parte para:

- Crear o incrementar los fondos permanentes o agotables, con los cuales la entidad desarrolle labores de salud, educación, previsión y solidaridad en beneficio de los asociados y sus familiares, en la forma que dispongan los estatutos o la asamblea general, como es el caso del Fondo de Bienestar Social.
- Así mismo, con cargo a este remanente podrá crearse un fondo para mantener el poder adquisitivo de los aportes sociales hasta por un monto máximo equivalente al IPC sobre los aportes o
- Efectuar retornos a los asociados en forma proporcional al uso de los servicios,
- En la revalorización o el retorno no puede destinarse más del cincuenta por ciento (50%) del total de los excedentes que resulten del ejercicio, de acuerdo con el Art. 52 numeral 4 del Estatuto

La entidad cuenta con Fondos sociales de los cuales pueden realizarse todas las actividades que contribuyan al bienestar de los asociados, sus familias y la comunidad en los campos de la previsión, la recreación, el deporte, la educación, la solidaridad y en general cualquier actividad o auxilio que dignifique la condición humana. Los auxilios y actividades educativas, recreativas o de solidaridad, son analizados y/o programados por la Junta Directiva.

Los Fondos se alimentan con los excedentes que destine la Asamblea General con cargo al remanente. Se ejecutarán conforme a la reglamentación establecida hasta su agotamiento. En adelante, la Junta Directiva podrá autorizar la entrega de auxilios o el desarrollo de actividades conforme al presupuesto aprobado, afectando los gastos del ejercicio directamente.

El Comité de Control Social debe incluir en su informe anual un punto específico sobre la revisión de la correcta ejecución de los Fondos Sociales. FEMPOPULAR reconocerá fondos sociales cuando la Asamblea apruebe la respectiva distribución de excedentes, más las contribuciones que eventualmente hagan los asociados, más el producto de multas establecidas en los reglamentos, más el resultado positivo de actividades que se desarrollen para incrementar los recursos, más donaciones recibidas con destinación específica a los fondos sociales menos la respectiva ejecución de los fondos sociales.

FEMPOPULAR, revelará el movimiento anual de cada uno de los fondos sociales de manera comparativa con el año anterior así: Saldo Inicial más entradas separando cada uno de los conceptos señalados en la medición posterior, menos las salidas estableciendo para cada concepto el monto total y el total de beneficiarios.

* Beneficios a empleados

Beneficios a Empleados: Este rubro está conformado por los saldos pendientes de pago a los empleados de FEMPOPULAR, por conceptos de pagos legalmente establecidos en el régimen laboral colombiano: Salarios Cesantías, Prima Legal de Servicios, Intereses sobre las Cesantías y Vacaciones. Los Beneficios a empleados se causan mensualmente y se pagan oportunamente en la fecha legal de pago. La entidad da a sus funcionarios un quinquenio de permanencia considerado como beneficios a empleados de largo plazo. También cuenta con una bonificación a las vacaciones de los empleados que cumplan mas de un año dentro de Fempopular, tanto el quinquenio como la bonificación de vacaciones y las comisiones asignadas al asesor comercial, son causados mensualmente.

*** Aportes sociales**

Los aportes sociales, son valores efectivamente pagados por los asociados a FEMPOPULAR, mediante cuotas periódicas en dinero. Estos aportes pueden ser revalorizados de acuerdo con las disposiciones de la Honorable Asamblea de cada año, con la distribución de excedentes, con el objetivo de reconocer la pérdida del poder adquisitivo del dinero (inflación). Ningún asociado como persona natural podrá tener más de un diez (10%) por ciento de los aportes sociales globales de FEMPOPULAR.

Los aportes de los asociados, quedaran directamente afectados desde su origen a favor de FEMPOPULAR, como garantía de las obligaciones que contraigan con FEMPOPULAR. Tales sumas no podrán ser gravadas por los titulares a favor de terceros, ni embargables y solo podrán cederse de acuerdo con las normas vigentes. Se reintegran al momento de la pérdida de la calidad de asociados y se les descuenta la parte proporcional de las pérdidas de ejercicios anteriores o del ejercicio en curso que no alcancen a ser cubiertas con la reserva para protección de aportes.

Dentro de los aportes se presentan el capital mínimo irreducible en el Patrimonio como capital permanentemente restringido y el exceso como capital temporalmente restringido según el párrafo 18 NIC 32 que permite otros formatos de presentación de los Estados Financieros.

Los aportes serán devueltos cuando se produzca la desvinculación del asociado. "FEMPOPULAR" dispondrá de un plazo de sesenta (60) días para proceder a la devolución de aportes contados a partir de la fecha de aceptación del retiro por la Junta Directiva.

*** Apropiación legal de los excedentes**

Este rubro representa apropiaciones de los excedentes conforme a las disposiciones legales y autorizadas por la Asamblea General de asociados:

- Reserva protección de aportes, tiene el propósito de proteger el patrimonio social y se constituye mínimo con el 20% de los excedentes de cada ejercicio, de acuerdo con las normas vigentes
- Fondo de Revalorización de aportes: alimentado por decisión de la Asamblea General del remanente del excedente y podrá destinarse para compensar las alteraciones del valor real que sufren los aportes por cuenta de la inflación anual hasta el límite del IPC.
- La Asamblea podrá crear con el remanente del excedente, otras reservas y fondos patrimoniales.

*** Ingreso de actividades ordinarias**

FEMPOPULAR medirá los ingresos de actividades ordinarias al valor razonable de la contraprestación recibida o por recibir, por su cuenta propia, así:

Los ingresos de actividades ordinarias de FEMPOPULAR corresponderán a los siguientes:

- a. El uso, por parte de los asociados y de terceros, de activos de la entidad que produzcan intereses o rendimientos:
 - Intereses por la cartera de crédito (líneas de consumo, vivienda, etc., establecidos en el reglamento de crédito) o instrumentos de deuda.
 - Ingresos por el rendimiento de las inversiones, efectivo o equivalente.
 - Recuperación de deterioro de la cartera.

Serán otros ingresos para FEMPOPULAR cualquier ingreso percibidos por la disposición de propiedad, planta y equipo, así como los ingresos inusuales o no recurrentes, que no estén contemplados como ordinarios en la presente política.

*** Partes relacionadas**

La entidad considera partes relacionadas, aquellas personas naturales que ejercen control o influencia significativa en la definición de las políticas y decisiones Administrativas de FEMPOPULAR, así como sus familiares hasta tercer grado de consanguinidad, segundo de afinidad y único civil, así como todas las personas jurídicas en que éstas personas sean accionistas o propietarios con más del 50% del capital o tengan su control o influencia significativa en la definición de las políticas o la toma de decisiones por parte de dichas entidades. FEMPOPULAR considera partes relacionadas de acuerdo con lo anterior las siguientes:

- El Gerente
- Los miembros principales y suplentes de la Junta Directiva y Comité de Control Social.
- Los familiares del Gerente y de los miembros de la Junta Directiva y Comité de Control Social.

4. Efectivo y equivalente al efectivo

Se mantienen recursos disponibles en las cuentas bancarias para el giro de créditos a asociados y el pago de las obligaciones con los proveedores y demás gastos operativos. Todos los bancos están debidamente conciliados.

Al 31 de diciembre el disponible se encontraba compuesto de la siguiente manera:

Estos valores son recibidos por el Fondo en desarrollo de sus actividades, y corresponde a las cuentas que maneja FEMPOPULAR en giros a terceros y desembolsos de créditos a los asociados

Disponible	2025	2024	Var. \$	Var. %
* Banco Finandina	385,838,886	358,764,461	27,074,425	8%
Banco Cooperativo Coopcentral Cuenta Ahorros	269,725,616	321,942,599	-52,216,983	-16%
Banco Popular Cuenta Corriente	256,951,341	294,841,472	-37,890,131	-13%
Banco de Bogotá Cuenta Ahorros	48,406,573	126,311,867	-77,905,294	-62%
Banco Popular Cuenta Corriente	26,800,510	29,709,763	-2,909,253	-10%
** Caja	0	7,760,000	-7,760,000	-100%
Total Disponible	987,722,925	1,139,330,161	-151,607,236	-13%

* Cuenta de Ahorros Empresarial IBR + 0,25

Fondo de liquidez

El Fondo de liquidez está constituido para dar cumplimiento al Decreto 790 de 2003 y la Circular Básica Contable de la Superintendencia de la Economía Solidaria, el cual corresponde como mínimo al 10% de los ahorros voluntarios y CDTS y un 2% del ahorro permanente de los asociados.

Para el presente ejercicio, quedo encajado el 25% de todos los depósitos de los asociados en la entidad.

	2025	2024	Var. \$	Var. %
Coopcentral (CtaAhorros)	380,480,610	350,368,637	30,111,973	9%
* Banco de Bogotá CDT	562,438,499	314,893,215	247,545,284	79%
** Ban100 - CDT	0	207,740,078	-207,740,078	-100%
Total Fondo de liquidez	942,919,109	873,001,930	69,917,179	8%

* CDT Banco de Bogota 9.7% EA, Plazo 90 días

** CDT Ban100 se cancelo, para llevarlo a banco de bogota a mejor rentabilidad

5. Inversiones de patrimonio a valor razonable

Representa las inversiones en agremiaciones las cuales mantiene Fempopular en las entidades que se informan a continuación.

	2025	2024	Var. \$	Var. %
* Banco Cooperativo Coopcentral	55,698,888	52,970,486	2,728,402	5%
** Grupo Empresarial Solidario	55,741,255	50,279,711	5,461,544	11%
Financiafondos	9,051,399	9,051,399	0	0%
Analfe	1,257,545	1,257,545	0	0%
Total inversiones de Patrimonio	121,749,087	113,559,140	8,189,947	7%

* El incremento corresponde a la revalorización de Coopcentral

** Pago de Aportes \$4.550.000 y Revalorización por \$2.755.391

** Pago de aportes sociales \$4.550.000 y Revalorización \$911.544

6. Cartera de créditos

Este rubro se compone por los préstamos aprobados y girados a los asociados, los cuales se encuentran garantizados con los aportes, ahorros, pagarés, cesantías pignoradas y demás prestaciones sociales, así como, deudores solidarios, seguro de vida deudores y garantías reales.

El deterioro se registró de acuerdo con la Circular Básica Contable y Financiera (Circular Externa 2020) Título IV capítulo II, de la Supersolidaria, que equivale como mínimo al 1.0% del total de la cartera y el deterioro individual para la cual, el ente de control estableció los porcentajes por rangos de acuerdo a los días de vencimiento de la cartera que va desde 31 días hasta mayor a 360 días de mora, como lo exige la norma.

Los principales criterios de evaluación de Fempopular, se rigen por el reglamento de crédito, dentro del cual las mas significativas son. Forma de pago y capacidad del mismo, comportamiento en las centrales de riesgo y puntajes tanto externos como internos, ingresos adicionales y con capacidad de ser certificados, si el recaudo del crédito se va a realizar por nómina o caja.

Al respecto de las garantías reales o codeudores, se solicitan siempre y cuando el crédito sea superior a la sumatoria de aportes y ahorros, de acuerdo con esto si el valor es superior a \$5.000.000 a 30 smmlv un deudor solidario, de 31 a 60 smmlv dos deudores solidarios y si es superior a 61 smmlv se solicita garantía real. Para la vigencia actual, se presentó solo una reestructuración por valor de 14.110.000 la cual a la presentación de estos estados financieros, esta al día.

Dentro de la política de cobro de la organización, no existieron acuerdos informales de pago, dado que los casos de créditos en mora son llevados por los abogados contratados por Fempopular

Cartera Corto Plazo	2025	2024	Var. \$	Var. %
COC - COMPRA CARTERA	501,585,071	780,553,279	-278,968,208	-36%
CRA - CREDIAPORTES	420,397,203	450,936,147	-30,538,944	-7%
EDU - EDUCACION	5,939,621	15,718,886	-9,779,266	-62%
LIB - LIBRE INVERSION	1,968,582,343	1,506,588,438	461,993,905	31%
NUA - NUEVOS ASOCIADOS	265,898,367	140,239,967	125,658,400	90%
SLD - SALUD	783,534	2,120,863	-1,337,329	-63%
SUP - SUSTITUCION DE PASIVOS	78,205,118	88,585,791	-10,380,673	-12%
TEF - TERMINO FIJO	10,357,720	13,529,641	-3,171,921	-23%
TG - TARJETA GES	59,393,442	84,798,023	-25,404,581	-30%
VIV - VIVIENDA	138,469,620	291,138,319	-152,668,699	-52%
CVN - CONVENIOS	0	3,072,961	-3,072,961	-100%
CAL - CALAMIDAD	0	1,608,578	-1,608,578	-100%
FPE - FEMPOEMPRESARIAL	15,248,622	20,271,006	-5,022,384	-25%
VEH - VEHICULO	0	54,294,595	-54,294,595	-100%

TEC - TECNOLOGIA	0	0	0	0%
Total líneas Corto Plazo	3,464,860,661	3,453,456,494	65,698,762	0%
Intereses	23,114,513	29,372,116	6,257,603	-21%
Total Servicios e Interés Causado	23,114,513	29,372,116	6,257,603	-21%
Deterioro Individual de Cartera	-126,768,082	-139,169,388	-12,401,306	-9%
Deterioro Intereses	-8,024,781	-9,777,887	-1,753,106	-18%
Deterioro General de Cartera	-34,648,606	-34,534,565	114,041	0%
Total Deterioros	-169,441,469	-183,481,840	-14,040,371	-8%
Total Cartera de Créditos C. Plazo	3,318,533,705	3,299,346,771	-19,186,934	1%

Cartera Largo Plazo	2025	2024	Var. \$	Var. %
COC - COMPRA CARTERA	410,387,786	638,634,501	-228,246,715	-36%
CRA - CREDIAPORTES	343,961,348	368,947,756	-24,986,409	-7%
EDU - EDUCACION	4,859,690	12,860,907	-8,001,217	-62%
LIB - LIBRE INVERSION	1,610,658,281	1,232,663,268	377,995,013	31%
NUA - NUEVOS ASOCIADOS	217,553,209	114,741,791	102,811,418	90%
SLD - SALUD	641,074	1,735,252	-1,094,178	-63%
SUP - SUSTITUCION DE PASIVOS	63,986,006	72,479,283	-8,493,278	-12%
TEF - TERMINO FIJO	8,474,499	11,069,707	-2,595,208	-23%
TG - TARJETA GES	48,594,634	69,380,200	-20,785,566	-30%
VIV - VIVIENDA	113,293,325	238,204,079	-124,910,754	-52%
CVN - CONVENIOS	0	2,514,241	-2,514,241	-100%
CAL - CALAMIDAD	0	1,316,109	-1,316,109	-100%
FPE - FEMPOEMPRESARIAL	12,476,145	16,585,369	-4,109,224	-25%
VEH - VEHICULO	0	44,422,851	-44,422,851	-100%
TEC - TECNOLOGIA	0	0	0	0%
Total líneas Largo Plazo	2,834,885,995	2,825,555,314	53,753,532	0%
Intereses	18,911,874	24,031,731	-5,119,857	-21%
Total Servicios e Interés Causado	18,911,874	24,031,731	-5,119,857	-21%
Deterioro Individual de Cartera	-103,719,339	-113,865,863	-10,146,523	-9%
Deterioro Intereses	-6,565,730	-8,000,090	-1,434,360	-18%
Deterioro General de Cartera	-28,348,860	-28,255,553	93,307	0%
Total Deterioros	-138,633,929	-150,121,505	-11,487,576	-8%
Total Cartera de Créditos L. Plazo	2,715,163,940	2,699,465,540	15,698,401	1%
			0	0%

Cartera por Líneas de Crédito	2025	2024	Var. \$	Var. %
COC - COMPRA CARTERA	911,972,857	1,419,187,780	-507,214,923	-36%
CRA - CREDIAPORTES	764,358,550	819,883,903	-55,525,353	-7%
EDU - EDUCACION	10,799,310	28,579,793	-17,780,483	-62%
LIB - LIBRE INVERSION	3,579,240,624	2,739,251,706	839,988,918	31%

NUA - NUEVOS ASOCIADOS	483,451,576	254,981,758	228,469,818	90%
SLD - SALUD	1,424,608	3,856,115	-2,431,507	-63%
SUP - SUSTITUCION DE PASIVOS	142,191,124	161,065,074	-18,873,950	-12%
TEF - TERMINO FIJO	18,832,219	24,599,348	-5,767,129	-23%
TG - TARJETA GES	107,988,076	154,178,223	-46,190,147	-30%
VIV - VIVIENDA	251,762,945	529,342,398	-277,579,453	-52%
CVN - CONVENIOS	0	5,587,202	-5,587,202	-100%
CAL - CALAMIDAD	0	2,924,687	-2,924,687	-100%
FPE - FEMPOEMPRESARIAL	27,724,767	36,856,375	-9,131,608	-25%
VEH - VEHICULO	0	98,717,446	-98,717,446	-100%
TEC - TECNOLOGIA	0	0	0	0%
Total Cartera de Créditos por Línea	6,299,746,656	6,279,011,808	20,734,848	0%

Intereses	42,026,387	53,403,847	-11,377,460	-21%
Total Servicios e Interés Causado	42,026,387	53,403,847	-11,377,460	-21%

Deterioro Individual de Cartera	-230,487,421	-253,035,250	-22,547,829	-9%
Deterioro Intereses	-14,590,511	-17,777,977	-3,187,466	-18%
Deterioro General de Cartera	-62,997,466	-62,790,118	207,348	0%
Total Deterioros	-308,075,398	-333,603,345	-25,527,947	-8%

Gran Total Cartera	6,033,697,645	5,998,812,310	-16,170,559	1%
---------------------------	----------------------	----------------------	--------------------	-----------

Cartera por categorías	2025	2024	Var. \$	Var. %
CATEGORIA A RIESGO NORMAL	5,986,670,065	5,825,114,827	161,555,238	3%
CATEGORIA B RIESGO ACEPTABLE	40,774,700	102,688,861	-61,914,161	-60%
CATEGORIA C RIESGO APRECIABLE	5,088,849	60,037,792	-54,948,943	-92%
CATEGORIA D RIESGO SIGNIFICATIVO	4,521,249	27,934,479	-23,413,230	-84%
CATEGORIA E RIESGO DE INCOBRABILIDAD	262,691,793	263,235,849	-544,056	0%
Intereses	42,026,387	53,403,847	-11,377,460	-21%
Total por Cartera x Categorías	6,341,773,043	6,332,415,655	9,357,388	0%

CATEGORIA B RIESGO ACEPTABLE	-276,945	-793,483	516,538	-65%
CATEGORIA C RIESGO APRECIABLE	-508,885	-6,003,780	5,494,895	-92%
CATEGORIA D RIESGO SIGNIFICATIVO	-904,250	-5,586,896	4,682,646	-84%
CATEGORIA E RIESGO DE INCOBRABILIDAD	-228,797,341	-240,651,091	11,853,750	-5%
Total Deterioro Individual X Categorías	-230,487,421	-253,035,250	22,547,829	-9%
Deterioro Intereses	-14,590,511	-17,777,977	3,187,466	-18%
Deterioro General de Cartera	-62,997,466	-62,790,118	-207,348	0%
Total Deterioros	-308,075,398	-333,603,345	25,527,947	-8%

Gran Total Categorías	6,033,697,645	5,998,812,310	34,885,335	1%
------------------------------	----------------------	----------------------	-------------------	-----------

CONCILIACION DEL DETERIORO	2025	2024	Var. \$	Var. %
Saldo Inicial	-333,603,345	-297,956,512	-35,646,833	12%
Gasto por Deterioro de Cartera Individual	-22,547,829	45,361,498	-67,909,327	-150%
Gasto por Deterioro de Intereses	-3,187,466	-575,560	-2,611,906	454%
Gasto por Deterioro de General	207,348	-9,139,105	9,346,453	-102%
Ingresos por recuperación	51,055,894	-71,293,666	122,349,560	-172%
Saldo final	-308,075,398	-333,603,345	25,527,947	-8%

7. Cuentas por Cobrar

	2025	2024	Var. \$	Var. %
* Depósitos en Garantía	27,521,866	27,521,866	0	0%
** Otras cuentas por cobrar	3,514,830	4,346,622	-831,792	-19%
Deudores Patronales	0	4,303,000	-4,303,000	-100%
*** Otras CxC	1,349,839	1,834,303	-484,464	-26%
Total Cuentas por Cobrar	32,386,535	38,005,791	-5,619,256	-15%

* Saldo encajado en Grupo empresarial solidario, para el funcionamiento de las tarjetas GES

** Ctas por cobrar por concepto de convenios

*** Costas judiciales pendientes por cobrar ex asociados.

8. Propiedad planta y equipo

Está conformada por las propiedades, los equipos y muebles que posee FEMPOPULAR para el desarrollo y giro normal de sus operaciones. Se registran al costo de adquisición, la depreciación se calcula por el método de línea recta aplicado mensualmente. FEMPOPULAR cuenta con una póliza de seguro de equipos para proteger estos activos, los cuales todos están en uso.

	2025	2024	Var. \$	Var. %
Edificios	436,620,000	436,620,000	0	0%
Muebles y Enseres	30,920,138	30,920,138	0	0%
Equipo de Cómputo y Comunicación	64,377,294	65,707,089	-1,329,795	-2%
Subtotal	531,917,432	533,247,227	-1,329,795	0%
Depreciación Edificios	-87,885,866	-79,989,164	-7,896,702	10%
Depreciación Acumulada Muebles y Enseres	-30,920,138	-30,920,138	0	0%
Depreciación Acumulada Equipo de Cómputo y Comunicación	-64,377,294	-65,470,174	1,092,880	-2%
Subtotal Depreciación Acumulada	-183,183,298	-176,379,476	-6,803,821	4%
Total Propiedad Planta y Equipo	348,734,135	356,867,751	-8,133,616	-2%

Vidas Útiles	Años	Tipo Depreciación
Edificios	80	Lineal
Muebles y Enseres	10	Lineal
Equipo de Cómputo y Comunicación	5	Lineal

9. Otros activos

FEMPOPULAR cuenta con otros activos que corresponden a derechos de uso y goce de aplicaciones informáticas, paquete de consultas a centrales de riesgo, seguro de activos fijos y boletería.

	2025	2024	Var. \$	Var. %
Seguro Activos Fijos	0	1,146,906	-1,146,906	-100%
Licencias Sistemas	4,199,705	2,895,721	1,303,984	45%
Centrales de Riesgo	0	6,549,002	-6,549,002	-100%
Boletería Convenios	4,962,633	5,422,133	-459,500	-8%
** Beneficios por participación de ingresos	3,390,001	3,390,001	0	0%
Total Otros	12,552,339	19,403,763	-6,851,424	-35%

** Corresponde a los bonos recibidos por parte del Grupo GES, como beneficio por retorno en participación del negocio.

Los gastos pagados por anticipado, por ningún motivo serán amortizados a más de 12 meses o la vigencia del contrato. Las amortizaciones presentadas en la cuenta de otros activos se dividen en tres de la siguiente manera:

Concepto	Tiempo Meses	Metodo
Gastos pagados por anticipado	12	lineal
Licencias e Intangibles	60	lineal
Boleterías y Convenios	NA	

10. Depósitos

Los depósitos están conformados por el ahorro permanente, el cual corresponde al 50% de la cuota periódica recibida de los asociados por descuento de nómina mensual de acuerdo con los estatutos y por el ahorro voluntario, el cual constituye un ahorro extraordinario realizado por los asociados de acuerdo con la reglamentación vigente para tales efectos.

Corto Plazo	2025	2024	Var. \$	Var. %
Depósitos de Ahorro	98,984,813	84,666,452	14,318,360	17%
Total Depósitos CP	98,984,813	84,666,452	14,318,360	17%

Largo plazo	2,025	2,024	Var. \$	Var. %
Certificados depósitos de ahorro a término	629,979,746	718,393,112	-88,413,366	-12%
Depósitos de ahorro permanente	3,042,628,074	2,963,436,421	79,191,653	3%
Rendimientos CDATs	14,222,044	26,187,601	-11,965,557	-46%
Total Depósitos LP	3,686,829,864	3,708,017,134	-21,187,270	-1%
Gran Total depósitos	3,785,814,677	3,792,683,587	-6,868,909	0%

Rendimientos reconocidos del 2025

intereses depósitos de ahorro ordinario	352,538
intereses depósitos de ahorro a término	64,516,908
intereses ahorro permanente	14,792,664
Total Rendimientos	79,662,110

La cuenta de ahorro permanente y ahorro a la vista perciben un rendimiento del 0,5% anual, el cual es causado y capitalizado de manera mensual

11. CUENTAS POR PAGAR

Registra importes causados que corresponden a la vigencia y que a la fecha se encuentran pendientes de pago tales como servicios públicos, servicios de mantenimiento, retenciones de impuestos, retenciones y aportes laborales, contribuciones y afiliaciones y en especial las obligaciones a cargo de la entidad por concepto de la celebración de contratos, seguros y otros en beneficio de los asociados y sus familias. También por la adquisición de bienes y/o servicios en desarrollo de las operaciones relacionadas directamente con la explotación del objeto social, contratos de obra que se encuentran registrados en la cuenta Proveedores nacionales, y otros.

Cuentas por Pagar	2025	2024	Var. \$	Var. %
Remanentes por pagar ex asociados	15,684,835	52,235,455	-36,550,620	-70%
Gravamen a los movimientos financieros	4,450	52,203	-47,753	-91%
Retención en la Fuente	2,212,649	3,059,757	-847,108	-28%
* Excedentes de Nómina	4,842,336	8,367,414	-3,525,078	-42%
Proveedores Nacionales	138,772	7,945,396	-7,806,624	-98%
Exigibilidades por servicios de recaudo	1,614,466	6,618,828	-5,004,362	-76%
Retenciones y aportes laborales	5,704,000	5,348,700	355,300	7%
Comisiones Cobro Jurídico	347,319	363,700	-16,381	-5%
Total cuentas por pagar	30,548,827	83,991,453	-53,442,626	-64%

*Valores anticipados en la nomina de descuentos por salida a vacaciones de asociados, y/o mayor valor descontado en nomina.

11.1 Impuestos	2025	2024	Var. \$	Var. %
Pasivo por impuestos corrientes	13,705,065	16,417,211	-2,712,146	-17%
Total Impuestos	13,705,065	16,417,211	-36,598,373	-17%

12. Fondos sociales

Son los recursos apropiados de los excedentes del ejercicio inmediatamente anterior, que son aprobados por la Asamblea General de Delegados, se crean 4 clases a saber: solidaridad, educativo, bienestar y de desarrollo empresarial, este último de obligatorio cumplimiento de acuerdo a la Ley 1391 de 2010, con el fin de incentivar la creación de empresa y generación de empleo.

	2025	2024	Var. \$	Var. %
FONDO EMPRENDIMIENTO	120,047,689	110,273,130	9,774,559	9%
FONDO SOCIAL DE EDUCACIÓN	6,996,436	5,306,109	1,690,327	32%
FONDO SOCIAL Y CULTURAL	0	3,569,143	-3,569,143	-100%
FONDO DE SALUD	0	3,620,670	-3,620,670	-100%
FONDO SOCIAL DE SOLIDARIDAD	6,151,851	863,027	5,288,824	100%
Total Fondos Sociales	133,195,975	123,632,079	9,563,896	8%

FONDO SOCIAL	EDUCACIÓN	SALUD - SOLIDARIDAD	SOCIAL CULTURAL	EMPRENDIMIENTO
Saldo Inicial	5,306,109	4,483,697	3,569,143	110,273,130

Entradas				
Distribución Excedentes	9,774,559	24,436,399	14,661,839	9,774,559
Abono partidas conciliatorias - remanentes	0	0	0	0
Total Entradas	9,774,559	24,436,399	14,661,839	9,774,559

Salidas				
Usos	8,084,232	22,768,246	18,230,982	0
Bonos	0	0	0	0
Cenas	0	0	0	0
Total Salidas	8,084,232	22,768,246	18,230,982	0
Saldo Final	6,996,436	6,151,850	0	120,047,689

13. Beneficios a empleados y Otros pasivos

> Beneficios a empleados

Comprenden todos los tipos de contraprestaciones que la entidad proporciona a los trabajadores a corto y largo plazo, a cambio de sus servicios de conformidad con las disposiciones legales vigentes y a los acuerdos laborales existentes del año 2025.

> Los otros pasivos

Comprenden cuotas anticipadas de los asociados, e ingresos recibidos para terceros por conceptos de Pólizas y convenios

	2025	2024	Var. \$	Var. %
* Bonificaciones	12,840,179	14,321,307	-1,481,128	-10%
Cesantías Consolidadas	12,596,656	13,468,834	-872,178	-6%
Intereses sobre Cesantías	1,382,186	1,552,990	-170,804	-11%
Vacaciones Consolidadas	3,035,708	4,045,220	-1,009,512	-25%
Comisiones	0	1,073,459	-1,073,459	100%
Total Beneficios a empleados	29,854,729	34,461,810	-3,533,622	-13%
Ingresos para Terceros	9,613,247	8,473,300	1,139,947	13%
Bonos de Asociados no entregados en la Vigencia	0	7,760,000	-7,760,000	-100%
Intereses Anticipados	1,260,521	3,295,589	-2,035,068	-62%
Total Otros Pasivos	10,873,768	19,528,889	-8,655,121	-44%
Total Beneficios a empleados y Otros pasivos	40,728,497	53,990,699	-12,188,743	-25%

* Corresponde a la causación de los quinquenios y bonificación de vacaciones

14. Capital social

El capital social se conforma por los aportes sociales, los cuales corresponden al 50% de la cuota periódica descontada a los asociados y los aportes mínimos irreductibles que corresponden a 300 SMLMV de acuerdo al Art. 46 del estatuto.

	2025	2024	Var. \$	Var. %
Aportes Sociales	3,064,963,737	3,074,506,368	-9,542,631	0%
Aporte mínimo Irreducible	427,050,000	390,000,000	37,050,000	10%
Total Capital Social	3,492,013,737	3,464,506,368	27,507,370	1%

15. Reservas

Pertenece a este rubro la Reserva para Protección de Aportes Sociales, la cual es de carácter obligatorio.

	2025	2024	Var. \$	Var. %
Reserva para Protección de Aportes Sociales	533,119,067	513,569,948	19,549,119	4%
Total Reservas	533,119,067	513,569,948	19,549,119	4%

16. Excedente del Ejercicio

Es el resultado del ejercicio 2025, resulta de la diferencia de los ingresos costos y gastos.

	2025	2024	Var. \$	Var. %
Excedentes del Ejercicio	58,398,722	97,745,595	-39,346,873	-40%
Total Excedentes o Perdidas	58,398,722	97,745,595	-39,346,873	-40%

17. Adopción por Primera Vez NIIF

Saldo adopción Niif

	2025	2024	Var. \$	Var. %
Adopción por Primera Vez NIIF	392,443,908	392,443,908	0	0%
Total Adopción Niif	392,443,908	392,443,908	0	0%

18. Ingresos actividades ordinarias

Registra el ingreso por intereses derivado de los préstamos otorgados a los asociados en todas las modalidades, los rendimientos financieros obtenidos de las inversiones para mantener hasta el vencimiento como del fondo de liquidez.

	2025	2024	Var. \$	Var. %
Ingresos por Cartera de Créditos	857,601,224	935,264,122	-77,662,898	-8%
Recuperaciones deterioro	70,278,963	112,377,146	-42,098,183	-37%
Ingresos por valoración inversiones	118,604,554	86,281,167	32,323,387	37%
Administrativos y sociales	8,828,356	54,649,793	-45,821,438	-84%
Ingresos de otras actividades de servicios con	12,222,300	7,103,004	5,119,296	72%
Total Ingresos Actividades Ordinarias	1,067,535,396	1,195,675,233	-128,139,837	-11%

	2025	2024	Var. \$	Var. %
Ingresos a valor Razonable	948,930,842.510	1,109,394,065.920	-160,463,223	-14%
Ingresos a valor Costo Amortizado	118,604,553.640	86,281,166.840	32,323,387	37%
Total Ingresos Actividades Ordinarias	1,067,535,396	1,195,675,233	-128,139,837	-11%

19. Gastos de Actividades ordinarias

Son los gastos causados en el giro ordinario del negocio, que realizó FEMPOPULAR con el fin de cumplir su objeto social.

Detalle Beneficios Empleados	2025	2024	Var. \$	Var. %
------------------------------	------	------	---------	--------

sueldos	166,410,399	176,321,213	-9,910,814	-6%
viáticos	0	300,000	-300,000	-100%
incapacidades	237,250	0	237,250	0%
auxilio de transporte	10,460,000	10,724,400	-264,400	-2%
cesantías	15,681,153	16,943,145	-1,261,992	-7%
intereses sobre cesantías	1,628,791	1,799,331	-170,540	-9%
prima legal	15,683,997	17,270,131	-1,586,134	-9%
vacaciones	9,683,766	11,140,582	-1,456,816	-13%
bonificaciones	12,089,922	12,247,104	-157,182	-1%
indemnizaciones laborales	0	1,600,000	-1,600,000	-100%
dotación y suministro a trabajadores	6,253,381	6,314,255	-60,874	-1%
auxilios al personal	10,129,022	9,226,600	902,422	10%
aportes salud	15,031,883	16,337,070	-1,305,187	-8%
aportes pensión	21,280,883	23,283,669	-2,002,786	-9%
aportes a.r.l	870,700	913,700	-43,000	-5%
aportes cajas de compensación familiar	7,060,700	7,702,200	-641,500	-8%
aportes i.c.b.f.	5,295,600	5,779,500	-483,900	-8%
aportes Sena	3,531,400	3,690,700	-159,300	-4%
gastos medicos	428,150	753,800	-325,650	-43%
Total Gastos por Beneficios Empleados	301,756,996	322,347,400	-455,486,852	-6%

Gastos Generales	2025	2024	Var. \$	Var. %
* Honorarios	59,678,758	51,033,706	8,645,052	17%
Honorarios Junta Directiva	46,880,600	43,680,000	3,200,600	7%
Honorarios Comité de Control Social	34,164,000	31,200,000	2,964,000	10%
Impuestos	16,282,854	18,034,004	-1,751,150	-10%
Arrendamientos	2,856,000	3,094,478	-238,478	-8%
Administración de bienes	14,558,090	14,120,310	437,780	3%
Seguros	3,437,154	77,134,868	-73,697,714	-96%
Mantenimiento y reparaciones	47,984,550	45,297,444	2,687,106	6%
Reparaciones locativas	222,570	1,235,650	-1,013,080	-82%
Aseo y elementos	1,815,333	2,242,398	-427,065	-19%
Cafetería	958,817	2,337,050	-1,378,233	-59%
Servicios públicos	21,155,862	21,098,588	57,275	0%
Transporte, fletes y acarreos	980,100	1,888,300	-908,200	-48%
Papelería y útiles de oficina	1,173,250	2,084,621	-911,371	-44%
**Publicidad y propaganda	22,257,000	22,592,139	-335,139	-1%
Contribuciones y afiliaciones	9,925,750	8,524,322	1,401,428	16%
Gastos de asamblea	26,207,385	2,916,470	23,290,915	799%
Gastos de directivos	4,770,450	3,269,627	1,500,823	46%
*** Gastos de comités	229,500	24,600	204,900	833%
Reuniones y conferencias	5,346,302	7,782,931	-2,436,629	-31%
Gastos legales	7,430,741	3,075,950	4,354,791	142%
Información comercial	15,726,445	10,129,843	5,596,602	55%
Gastos de viajes	1,081,100	306,750	774,350	252%
Servicios temporales	18,127,788	3,872,800	14,254,988	368%

Sistematización	10,657,561	13,992,386	-3,334,825	-24%
*** Transferencia Solidaria - Otros Gastos	97,427,974	114,053,429	-16,625,455	-15%
TOTAL GASTOS GENERALES	471,358,935	505,022,664	-33,663,730	-7%

* Desglose de la cuenta de Honorarios	2025	2024	Var. \$	Var. %
Contador Público	20,520,210	19,145,654	1,374,556	7%
Revisar Auditores Ltda. - Revisoría Fiscal actual	19,456,548	18,328,662	1,127,886	6%
Sistema de Gestión en Salud y Seguridad en el Trabajo SGSST	5,930,000	5,905,000	25,000	0%
Sistema Integral de Administración del Riesgo SIAR	8,077,000	-	8,077,000	100%
Asesorías	4,945,000	-	4,945,000	100%
Abogados	750,000	1,850,000	(1,100,000)	-59%
Total Honorarios Administración	59,678,758	45,229,316	14,449,442	32%

Estudios de Contratación	-	3,368,890	(3,368,890)	-100%
Encargo de la Gerencia	2,511,500	1,900,000	611,500	32%
Avalúo comercial Oficina Fempopular	-	535,500	(535,500)	-100%
Total honorarios y gastos inherentes	62,190,258	51,033,706	11,156,552	22%

**** La cuenta de Publicidad y Propaganda así:**

Mantenimiento anual del sitio web, redes sociales y contenido publicitario	14,111,000	16,612,645	(2,501,645)	-15%
Material POP	6,987,500	3,547,478	3,440,022	97%
Gestión Comercial	1,158,500	2,002,016	(843,516)	-42%
Dominio WebSite	0	430,000	(430,000)	-100%
Total Desglose cuenta Publicidad y Propaganda	22,257,000	22,592,139	(335,139)	-1%

*** Los gastos de comité aumentaron por las reuniones durante la vigencia

****** La cuenta de Transferencia Solidaria - Otros Gastos, se desglosa de la siguiente manera:**

Obsequios Asociados Aniversario y Fin de Año 2025	96,929,648	111,535,040	(2,501,645)	-15%
Gastos Fondo de solidaridad	0.00	930,000	3,440,022	97%
Total Transferencia Solidaria	96,929,648	112,465,040	(843,516)	-42%

Gastos Varios	342,527	1,165,918	(823,391)	-71%
Comisión Uso Portal Colpensiones	0	344,871	(344,871)	-100%

Boletería Dada de Baja - Caducidad	155,800	77,600	78,200	101%
Total Desglose Transferencia Solidaria - Otros Gastos	97,427,974	114,053,429	1,506,444	-15%

Deterioro de cartera	2,025	2,024	Var. \$	Var. %
Deterioro créditos de consumo	101,677,632	80,606,260	21,071,372	26%
Deterioro Intereses créditos de consumo	3,449,142	5,459,240	-2,010,098	-37%
TOTAL DETERIORO CARTERA	109,276,059	86,065,500	23,210,559	127%

Otros Deterioros	2,025	2,024	Var. \$	Var. %
Deterioro Deudores Patronales	111,148	65,256	45,892	100%
Deterioro Cuentas por Cobrar	165,924	436,801	-270,877	100%
TOTAL OTROS DETERIORO	277,072	502,057	46,196,133	100%

Amortizaciones	2,025	2,024	Var. \$	Var. %
Licencias	5,714,628	9,340,328	-3,625,700	-39%
TOTAL AMORTIZACIONES	5,714,628	9,340,328	69,705,292	-39%

Depreciaciones	2025	2024	Var. \$	Var. %
Edificaciones	8,133,616	8,133,616	0	0%
Equipo de computo y comunicación	0	1,133,775	-1,133,775	-100%
TOTAL DEPRECIACIONES	8,133,616	9,267,391	64,945,817	-12%

Gastos financieros	2025	2024	Var. \$	Var. %
Gastos bancarios	20,111,577	38,044,196	-17,932,619	-47%
TOTAL GASTOS FINANCIEROS	20,111,577	38,044,196	-17,932,619	-47%

Otros gastos	2025	2024	Var. \$	Var. %
Condonaciones y Cuotas de Manejo GES	12,845,681	14,089,913	-1,244,232	-9%
TOTAL OTROS GASTOS	12,845,681	14,089,913	-1,244,232	-9%

TOTAL GASTO	929,474,564	984,679,449	-55,204,885	-6%
--------------------	--------------------	--------------------	--------------------	------------

20. Partes Relacionadas DETALLE ANUAL

0

Gerente	2025	2024	Var. \$	Var. %
Sueldos	57,764,500	46,293,713	11,470,787	25%
Cesantías	5,020,992	4,608,000	412,992	9%
Prima Legal	5,441,416	4,608,000	833,416	18%
Vacaciones	2,652,144	3,883,471	(1,231,327)	-32%
Intereses sobre Cesantías	606,847	552,960	53,887	10%

Total Gerente	71,485,899	59,946,144	11,539,755	19%
----------------------	-------------------	-------------------	-------------------	------------

Junta Directiva	2025	2024	Var. \$	Var. %
Luis Eduardo Rodríguez Ortiz	6,832,800	6,240,000	592,800	10%
Fernando Ramírez Rodríguez	6,832,800	6,240,000	592,800	10%
Gustavo Adolfo Sanmartín Cruz	6,832,800	6,240,000	592,800	10%
Raúl Andrés Flórez Miranda	6,832,800	6,240,000	592,800	10%
Roberto Muñoz Rangel	5,124,600	-	5,124,600	100%
Jairo Hernán Gutierrez	4,745,000	-	4,745,000	100%
Fredy Rivera	4,555,200	-	4,555,200	100%
Henry Duarte Rodríguez	1,708,200	6,240,000	(4,531,800)	-73%
Néstor Nicolás Ochoa Montoya	1,708,200	6,240,000	(4,531,800)	-73%
Ferman Yair Mossos Vargas	1,708,200	6,240,000	(4,531,800)	-73%
Total Honorarios Junta Directiva	46,880,600	43,680,000	3,200,600	7%

Comité de Control Social	2025	2024	Var. \$	Var. %
Sady Bustos Manrique	6,832,800	6,240,000	592,800	10%
Yenny Costanza Hoyos Castañeda	6,832,800	6,240,000	592,800	10%
Lady Angelica Nieto González	6,832,800	6,240,000	592,800	10%
María del Carmen Mora	5,124,600	-	5,124,600	100%
Sonia Constanza Romero	5,124,600	-	5,124,600	100%
Edel Mary Castillo Serrano	1,708,200	6,240,000	(4,531,800)	-73%
Edgar Rizo Ballen	1,708,200	6,240,000	(4,531,800)	-73%
Total Honorarios Comité de Control Social	34,164,000	31,200,000	2,964,000	10%

21. Costos por Rendimientos

Son los pagos de los rendimientos financieros por los depósitos de los asociados.

	2025	2024	Var. \$	Var. %
Intereses depósitos de ahorro ordinario	352,538	301,820	50,718	17%
Intereses depósitos de ahorro a término	64,516,908	98,487,598	-33,970,690	-34%
Intereses ahorro permanente	14,792,664	14,460,771	331,893	2%
Total Costos por Rendimientos	79,662,110	113,250,189	-33,588,079	-30%

22. Negocio en marcha

La preparación de los presentes estados financieros se realizó sobre la hipótesis de negocio en marcha. Fempopular determino que no existe incertidumbre en la ejecución del negocio y a la fecha no existen indicios que puedan afectar a Fempopular, una vez evaluado el año que culminó y los posibles escenarios futuros no existe ninguna alerta que imposibilite la operación del fondo.

23. Cumplimiento normativo, litigios y hechos posteriores

Fempopular cumplió durante el periodo reportado con todas las leyes, el pago de los aportes parafiscales, y normatividad para vigente para el sector solidario en especial para los fondos de empleados.

Al momento de la firma de los presentes estados financieros, no conocemos de demandas jurídicas, ni tramites legales de ninguna índole, entabladas en contra del fondo, ni tampoco el fondo ha presentado tramites legales en contra de asociados o terceros.

A la fecha de la asamblea no existieron hechos posteriores que afectaran la presentación actual de los estados financieros con corte al año 2025.

Los estados financieros fueron aprobados en la Junta directiva con fecha de 29 de enero del 2026.



CINDY CATALINA RENDÓN CALDERÓN
Representante Legal



IVÁN ENRIQUE GUZMÁN MOSQUERA
Contador Público
T.P.No. 166837-T